




Návod na sestavení a ovládání rozkošného traktoru s 2,4G DO a vlekem,



Osy kol namažte vazelínou nebo olejem,









!!!

Osu namažte vazelinou nebo olejem,

MX-611

MOWB








Přední kola se musí po dotažení volně otáčet !,





Zapojení baterie,





Traktor zapněte, nadzvedněte a ručně vyzkoušejte správné otáčení kol vpřed / vzad,



Menší víčka,

ОГР. ОНДОНЕН
 -НЕ ПООПСТАЙТЕ СЕ СЪБИВАТЕ СЪОДРЕЖАТЕЛИТЕ
 МАШИНОУ ВЪВЕДЕНИЕТО
 DE UY BOKTOM OBTI SNEVATE
 DE SPYKOSIOM OBYDOX CE PVC HON2
 OMYOTCHENY, MOGU BAYER TER OYDOP22
 TER BYD2 OBYBATHIONE BEBELENTI OBE
ЗЕКАВИТЕ АВАНТ ТОУ!
 СУМБИВЕТЕ СЪОДРЕЖАТЕЛИТЕ МАШИНОУ
 ВЪВЕДЕНИЕТО СЪОДРЕЖАТЕЛИТЕ
 ТО ВЛОД ОДОНЕН ОУ СПЕКОДИОУ КЕ БЪ АМВА ЛЕВОН
WARNING:



Вeтшi вiчка,









MX-611

TRUCK







Tyč volantu namažte vazelínou nebo olejem,





MX-611

TRANSMITTER

2,4 G bluetooth ovladač pro rozkošný traktůrek s vlekem,

Vložte 2 mikrotužkové baterie R3, AAA,
pozor na správnou polaritu + a - !!,



Návod na sladění 2,4 G ovladače s rozkošným traktorem s vlekem,



Sladění 2,4G ovladače s rozkošným traktorem,

vypněte tlačítkem na OFF traktor, ten musí být vypnutý,
zapněte a držte 2 - 4 vteřiny současně obě tlačítka vpřed a vzad na ovladači,
začne blikat LED dioda rychlosti,
při tomto kroku (stále držte obě tlačítka) ihned zapněte tlačítkem na ON traktor,
pusťte obě tlačítka - LED dioda rychlosti se trvale rozsvítí,
pokud vše takto proběhne bylo sladění úspěšné, případně opakujte celý tento postup,
po cca 10 vteřinách nečinnosti se ovladač sám vypne, LED diody zhasnou,
pro znovu zapnutí zmačkněte jakékoliv tlačítko ovladače nebo postup opakujte,
při výměně baterií nebo nefunkčnosti ovládání opakujte celý tento postup,
v případě špatné činnosti ovladače vyměňte baterie a postup opakujte,

Ovládací prvky traktoru,



Hlavní vypínač:
zatlačením zapni,
zatlačením zpět vypni,



Vypínač světel,
I = zapnuta,
O = vypnuta,



Při jízdě na pedál:
Vpřed,
rychle, pomalu,
Vzad,

Pedál pro jízdu,



Ovládací prvky traktoru,

Vzduchová houkačka,



Digiplayer:

po zapnutí auta ukáže voltmetr políčka stavu nabití baterie,

1 - 4 políčka jsou od nejslabšího po plné nabití,

vstup pro USB slot,

V - a V + ovládají hlasitost, drže je do požadované hlasitosti,

B funkce bluetooth pro přehrávání vlastní hudby, např z mobilu,

Noty přehrávání tovární muziky,



Nabíječka,

Zásuvka pro nabíjení,

Nabíjení baterie,

čas nabíjení 8 - 10 hod / max. 15hod !,
při nabíjení může být nabíječka i baterie teplá - toto je normální,

Po sestavení nebo před 1 použitím nechte baterii cca 12 hod nabít !,




Důležité upozornění !,

pokud vozítko nepoužíváte, baterii nabíjejte 1x měsíčně cca 6 hodin!,
nedodržením zničíte nebo zkrátíte životnost baterie!, baterii chraňte před mrazem!,
při nabíjení může být nabíječka i baterie teplá - toto je normální,



OGD CHIGOMEN
L'USO PRODOTTO È SOTTOPOSTO A
MANTENIMENTO REGOLARE E SOSTITUIRE
DE LA BOUTEE DES TIRANTS
DE SUFFOCATION DANGER DE
DANGERELX' AOMI EAUER TER
TER PASO EN PLASTIQUE
SECURI TE UANI TOU
CARRIAGES OR BUA BENE
VARIES AND CHIGOMEN
TO AVOID DANGER OF SUFFOCATION
WARNING:
TOX
BEDS
MOMY FROM





BOSCH

DE GAARDE DES ENFANTS
DE SUFFOCATION, DANGER DE SAC ROIDE
DANGERELIX, POUR EVITER LES DANGERS
LES SAC EN PLASTIQUE NE PAS ETRE
SECURI TE AVANT 1001
CARRIAGES OR PLASTIC THIS BAG IS NOT A TOY
BABIES AND CHILDREN DO NOT USE IN CRIBS BEDS
TO AVOID DANGER OF SUFFOCATION KEEP AWAY FROM



SECURE THE MATTRESS TO THE FRAME TO PREVENT IT FROM SLIDING OFF.
CAUTION: DO NOT USE IN CRIBS. BEDS
WITH 5 YEAR WARRANTY DO NOT USE IN CRIBS. BEDS
WITH 10 YEAR WARRANTY OF SUFFOCATION. KEEP AWAY FROM
WARNING:




DE LA FORTE DES ENLITS
DE SUCCSSION DANDES CE AUC NOUS
DANGEREUX POUR BATTER LES DANGERS
ET AUCS LA REVAIIONE BELLEMETRE



Osu namažite vazelinou nebo olejem,



SECURI TE AVANT TOU
CARRIAGE OR PLAY BEING THIS BUC IS NOT A TOY
BATTERIES AND CHILDREN DO NOT USE IN CRIBS BEDS
TO AVOID DANGERS OF SUFFOCATION KEEP AWAY FROM
WARNING:









1. AVOID CONTACT WITH SKIN AND EYES. IF CONTACT OCCURS, WASH IMMEDIATELY WITH WATER AND SOAP.
2. DO NOT USE IN CHILDREN'S PLAY AREAS.
3. KEEP OUT OF REACH OF CHILDREN.
4. DO NOT USE IN CHILDREN'S PLAY AREAS.
5. DO NOT USE IN CHILDREN'S PLAY AREAS.



MX-611





Přejeme krásné zážitky na novém rozkošném traktůrku,



Přejeme krásné zážitky na novém rozkošném traktůrku,