



Návod na sestavení a ovládání motorky Trike BMW HP4 Race, 12V,



Celou osu namažte vazelínou nebo olejem,

Trike položte na deku nebo jinou měkkou podložku,
(nedodržením hrozí poškození dílů a laku,)





Po zastrčení osu pro kola namažte vazelínou nebo olejem,

THE PRODUCT IS APPLICABLE FOR 3+ YEARS
WARNING: ASSEMBLY SHOULD BE DONE BY ADULT



WARNING: KEEP AWAY FROM CHILDREN. DO NOT USE IN CHAIRS, BEDS, OR ON ANY OTHER UNDESIGNATED SURFACES. TO AVOID DANGER OF SUFFOCATION, PLEASE READ THE FOLLOWING INSTRUCTIONS CAREFULLY. THIS BAG IS NOT A TOY. ALWAYS USE APPROPRIATE PREVENTIVE MEASURES TO AVOID DANGERS. DANGEROUS! HOLD EITHER END OF BAG AND PULL TO OPEN. THIS BAG SHOULD BE DONE BY ADULT. THIS BAG IS APPLICABLE FOR 3-5 YEARS.



Závit musí být vidět max 3mm - jinak nenasadíte nadoraz pokličku kola,
(pokud budou mít kola na ose vůli přidejte pod matici podložku,)

OLD CHILDREN
THIS PRODUCT IS APPLICABLE FOR 3
WARNING: ASSEMBLY SHOULD BE DONE
DE LA PORTÉE DES ENFANTS.
DE SUFFOCATION, GARDEZ CE
DANGEREUX, POUSSEZ-LE EN HAUT




BOSCH

Fit use plug the air release hole
compressor for the air delivery
compressor. Push firmly.

Release hole
compressor.

BR



Zapojení baterie:
červený na červený kabel plus! / černý na černý kabel mínus,
(předem zkontrolujte !,)





Trike zapněte, nadzvedněte a ručně vyzkoušejte správné otáčení kol vpřed / vzad,







Tento kabel zajistěte proti zapadnutí do otvoru !,

Po zapojení konektorů kabelů přední masky motorčky stále držte !,
(jinak hrozí pád masky a vytržení kabelů !,)



Zapojené kabely a konektor srovnejte a zastrčte do otvoru,



BOSCH

BMW





Osu řízení namažte vazelinou nebo olejem,



BMW



R
R
RACE

1250cc






Osu řízení namažte vazelínou nebo olejem,



Po zapojení konektorů kabelů řídítka motoriky stále držte !,
(jinak hrozí pád řídítek a vytržení kabelů !,)



Zapojené kabely a konektor srovnejte a zastrčte do otvoru nad řízením,



Ovládací prvky motorky,



Hlavní vypínač:
zatlačením zapni,
zatlačením zpět vypni,



Pedál pro jízdu,

Ovládací prvky motorky,



Jízda na pedál:
High: rychle,
Low: pomalu,

Ovládací prvky motorky,

GOAHEAD

BACK

Jízda na pedál:
vpřed,
vzad,

Ovládací prvky motorčky,



Audio player:


Dev 2 = vstup pro Mp3, Dev 1 = vstup pro USB,
Volume = ovládají hlasitosti, z off otočte do požadované hlasitosti,
Study, Music = hudba, písničky,
Horn = klakson,



Po sestavení nechte baterii cca 5 hodin dobít!,

Nabíjení baterie,
čas nabíjení při plném vybití baterie 8 - 12hod !, / maximálně 20hod !,
při nabíjení může být nabíječka i baterie teplá - toto je normální,





Důležité upozornění !,
pokud vozítko nepoužíváte, baterii nabíjejte 1x měsíčně cca 6 hodin!,
nedodržením zničíte baterii nebo zkrátíte její životnost!, baterii chraňte před mrazem!,
při nabíjení může být nabíječka i baterie teplá - toto je normální,





Nabíječka s LED diodou nabíjení,
pokud svítí červeně: baterie se nabíjí,
pokud svítí zeleně: baterie je nabita,



OGN CHILDREN

THIS PRODUCT IS UNSUITABLE FOR 3

WARNING: ASSEMBLY SHOULD BE DO

DE LA BOITE DES ENFANTS.

DE SUFFOCATION, GARDEZ CE SAC MO

DANGEREUX, POUR EVITER LES DAN

LES SACS EN PLASTIQUE PEUVENT E

SECURITE AVANT TOUT

CARRIAGES OR PLAY PENS. THIS BY

BABIES AND CHILDREN. DO NOT U

TO AVOID DANGER OF SUFFOCATI

WARNING:



Přejeme krásné zážitky na nové motorce BMW Trike,